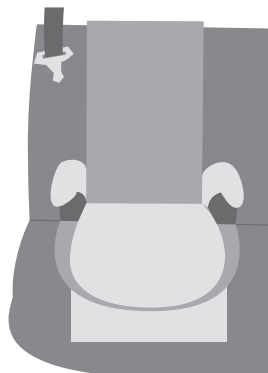



Instruções de uso

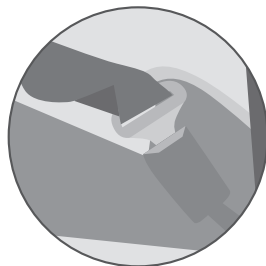
1) Posicione o assento no banco traseiro do automóvel, ao alcance do cinto de segurança.



2) Acomode a criança com a tira diagonal do cinto de segurança do automóvel cruzada sobre o tórax (passando pelo ombro), e a tira abdominal passando sobre a região pélvica embaixo dos braços do assento.



3) Prenda o fecho do cinto de segurança.



Certificado de Garantia

A TUTTI BABY agradece e lhe dá os parabéns pela aquisição de mais um produto de nossa linha. Nossos produtos foram projetados para assegurar ao bebê todo o conforto, segurança e carinho que ele merece, com o máximo de qualidade e resistência.

A TUTTI BABY garante, pelo PRAZO DE 90 DIAS, a partir da data de venda e com o devido preenchimento do certificado de garantia, o perfeito funcionamento deste produto contra falhas ou defeitos de fabricação.


Durante a vigência desta garantia e havendo necessidade de manutenção ou reparo, o consumidor deverá se dirigir, com o produto, à Assistência Técnica mais próxima, apresentando a Nota Fiscal ou certificado de garantia do mesmo.

Esta garantia não se aplica nos seguintes casos:

- Evidências de uso incorreto ou negligente do produto.
- Defeitos provocados por acidentes.
- Reparos em oficinas não autorizadas e substituição de qualquer peça ou parte original por similar.

A partir do término da garantia, as Assistências Técnicas continuarão a prestar serviços de manutenção e reparos, mas estes serão cobrados.

A TUTTI BABY obriga-se, nos termos deste certificado, a reparar unicamente os produtos com defeito de fabricação, isentando-se de quaisquer responsabilidades e de outras obrigações não previstas.



MANUAL DE INSTRUÇÕES



**ASSENTO PARA AUTO
SAFETY & COMFORT**

Ref. 04150

Recomendações importantes

- Este produto é apropriado para crianças com peso compreendido entre 15 kg e 36 kg (Grupos II e III).
- Siga todas as instruções deste manual, para que a criança tenha a maior proteção possível em caso de acidente.
- Este equipamento é projetado para ser utilizado apenas em bancos veiculares voltados para a frente.
- A cadeira deve ser instalada somente no banco de trás do automóvel. A cadeira e a criança devem sempre estar presas pelo cinto de segurança do veículo.
- Este dispositivo de retenção para crianças foi projetado para absorver parte da energia de um impacto do veículo, de forma a reduzir o risco do usuário, no caso de colisão ou de desaceleração repentina do veículo, limitando o deslocamento do corpo da criança.
- O equipamento desocupado (que não estiver sendo utilizado) deve ser mantido preso ao cinto de segurança ou no porta-malas do veículo.
- Nunca efetue qualquer modificação ou acréscimo no dispositivo de retenção para crianças em veículos automotivos. O conjunto de componentes do dispositivo de retenção foi testado e aprovado para proteger a criança. Desta forma, o responsável por qualquer alteração no dispositivo de retenção, descaracterizando, assim, as condições de certificação, prejudicará a segurança da criança.
- Nunca transporte a criança sem um equipamento de retenção ou num equipamento que não seja adequado à sua idade, peso e altura, pois desta forma ela estará em maior risco de sofrer lesão em caso de acidente.
- Por se tratar de um item de segurança, nunca adquira um produto usado, principalmente por não serem conhecidos os esforços a que ele foi submetido anteriormente.
- Caso este produto tenha sido submetido a violento esforço em um acidente, substitua-o imediatamente.
- Nunca deixe a criança no dispositivo de retenção para crianças em veículos automotivos, sem a devida supervisão de um adulto.

- Nunca deixe a criança sozinha no veículo.
- Um dos grandes objetivos dos dispositivos de retenção é evitar ao máximo que o corpo da criança sofra movimento. Desta forma, antes de sair com o veículo, certifique-se de que o dispositivo de retenção esteja bem firme no banco, e devidamente afivelado à criança.
- É importante destacar que a utilização de almofadas de adaptação para bebê deve contornar a cabeça, e não apoiar, para não prejudicar o pescoço da criança. E, ainda, o fabricante deve deixar claro até quando (idade ou altura do bebê) este adaptador deve ser utilizado. Quando não há um adaptador de cabeça, mas a cadeira parece ser grande para o bebê (no caso das conversíveis, quando a criança é recém-nascida), é recomendado o uso de rolinhos de toalha de algodão para dar sustentação ao corpo e à cabeça do bebê.
- Nunca deixe bagagens ou outros objetos passíveis de causar ferimentos perto da criança.
- Este dispositivo é apropriado para veículos equipados com cinto de segurança de três pontos / estático / com retrator.
- Este é um dispositivo de retenção para crianças da categoria “universal”. É aprovado para uso geral em veículos e se adapta à maioria, mas não a todos os assentos de carros.
- A correta adaptação estará apropriada se o fabricante do veículo declarar no manual que o veículo aceita um dispositivo de retenção para crianças “universal” para este grupo de idade.
- Em caso de dúvida, consulte o fabricante do dispositivo de retenção para crianças ou o revendedor.
- Guarde este manual de instruções para eventuais consultas.

Limpeza e conservação

- Tecido lavável.
- Secar à sombra, não passar, não alvejar.
- Procure limpar o tecido logo após ser sujo, para evitar manchas.



Rod. Guilherme Jensen, s/nº,
SC 413 - km 13 - Distrito Industrial
Massaranduba - Santa Catarina - Cx. Postal 15
CEP 89108-000 - Fone 47 3379 4200 - Fax 47 3379 4210

www.tuttibaby.com.br

