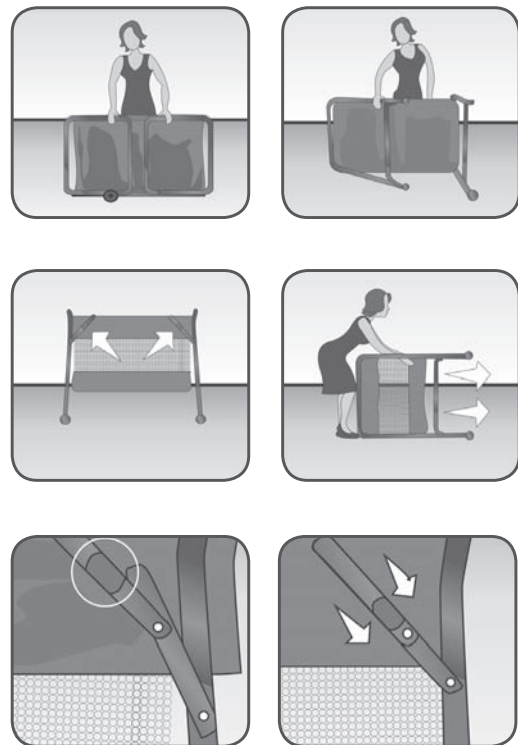
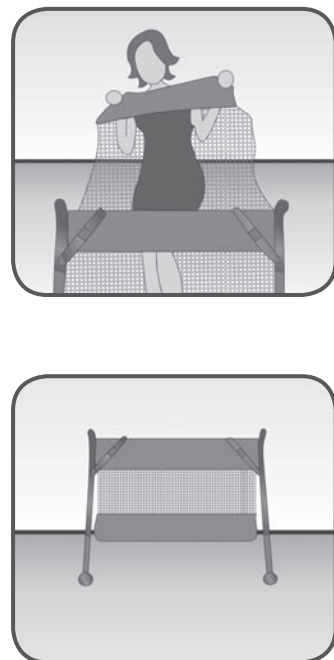


## Instruções de montagem

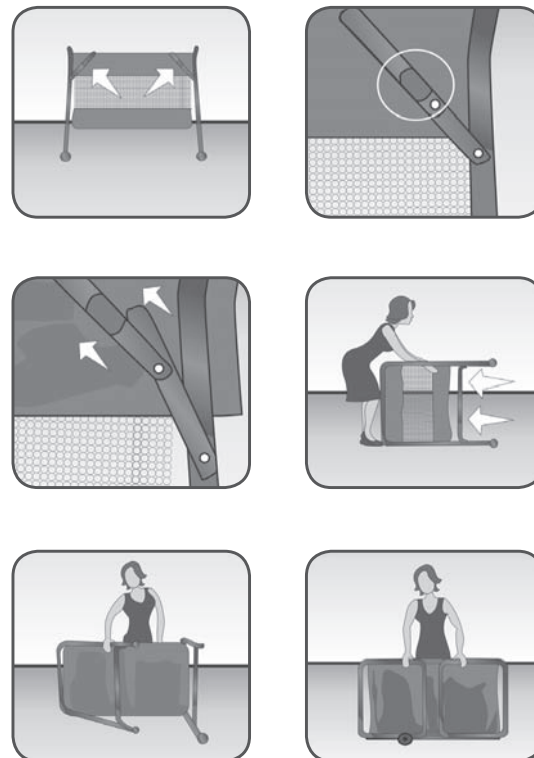
- 1) Para abrir o berço, desloque os pés na direção oposta à borda. Coloque-o em pé e acione as quatro travas laterais, deslizando-as pela alça metálica.



- 2) O berço Dorothy vem com uma tela-mosquiteiro para proteção do bebê. Fixe a tela com os velcros.



- 3) Para desmontar o berço, solte as travas laterais deslizando-as pelas alças metálicas. Deite o berço e feche os pés dele.



## Outros produtos Tutti Baby

### Assento



### Grade para porta



### Cadeira de descanso



## MANUAL DE INSTRUÇÕES



**BERÇO  
DOROTHY**  
Ref. 03800



## Recomendações importantes

### ATENÇÃO:

- Este produto foi projetado e fabricado para crianças com peso de até 12 kg.
- Guarde as instruções para consultas futuras.
- Antes de colocar a criança no berço, certifique-se de que esteja montado e travado corretamente (siga as instruções de montagem deste manual).
- Quando montado, todas as travas laterais devem estar devidamente presas.
- Verifique sempre se não existe no berço qualquer coisa que prenda o pé da criança, como cordões, colares, fitas de bonecas, etc. ou que ofereça perigo de sufocamento ou de estrangulamento.

### CUIDADO:

- Com riscos de fogo aberto ou de outras fontes de calor intenso, provocado por aparelhos elétricos, incêndios causados por gás, etc., na vizinhança imediata do berço.
- Mantenha o saco plástico da embalagem longe do alcance das crianças, evitando, assim, o perigo de asfixia.

## Cuidados especiais de limpeza e conservação

### PARA TECIDOS DE ALGODÃO

- Lavar com sabão neutro.
- Lavar com água em temperatura de até 40°C.
- Não lavar na máquina.
- Não usar produtos alvejantes.
- Não usar produtos que contenham cloro ou perborato (bleach).
- Não torcer.
- Não deixar de molho.
- Não escovar.
- Não lavar com solventes químicos.
- Secar à sombra.
- Temperatura máxima para passar: 150°C.

### PARA TECIDOS DE POLIÉSTER

- Não lavar com cloro.
- Não lavar a seco.
- Temperatura de lavagem: 40°C.
- Secar à sombra.
- Não deve ser submetido a altas temperaturas de lavagem ou de ferro. Passar, a no máximo, 110°C.
- Não deve ser passado com ferro a vapor.

### LIMPEZA DA ESTRUTURA

- Não usar detergentes ou qualquer outro produto químico.
- Usar apenas tecido umedecido em água morna.
- Retirar o excesso e secar com um tecido limpo, deixando à sombra até que esteja completamente seco.

### INSTRUÇÕES DE CONSERVAÇÃO

- Sujeira pode entupir os poros do tecido, acumulando-se dentro da peça.
- Ventilar as peças.

## Certificado de Garantia

A TUTTI BABY agradece e lhe dá os parabéns pela aquisição de mais um produto de nossa linha. Nossos produtos foram projetados para assegurar ao bebê todo o conforto, segurança e carinho que ele merece, com o máximo de qualidade e resistência.

A TUTTI BABY garante, pelo PRAZO DE 90 DIAS, a partir da data de venda e com o devido preenchimento do certificado de garantia, o perfeito funcionamento deste produto contra falhas ou defeitos de fabricação.

Durante a vigência desta garantia e havendo necessidade de manutenção ou reparo, o consumidor deverá se dirigir, com o produto, à Assistência Técnica mais próxima, apresentando a Nota Fiscal ou certificado de garantia do mesmo.

Esta garantia não se aplica nos seguintes casos:

- Evidências de uso incorreto ou negligente do produto.
- Defeitos provocados por acidentes.
- Reparos em oficinas não autorizadas e substituição de qualquer peça ou parte original por similar.

A partir do término da garantia, as Assistências Técnicas continuarão a prestar serviços de manutenção e reparos, mas estes serão cobrados.

A TUTTI BABY obriga-se, nos termos deste certificado, a reparar unicamente os produtos com defeito de fabricação, isentando-se de quaisquer responsabilidades e de outras obrigações não previstas.



Rod. Guilherme Jensen, s/nº,  
SC 413 - km 13 - Distrito Industrial  
Massaranduba - Santa Catarina - Cx. Postal 15  
CEP 89108-000 - Fone 47 3379 4200 - Fax 47 3379 4210

[www.tuttibaby.com.br](http://www.tuttibaby.com.br)

